

新版-评审系统操作手册

(新版-评审系统供应商须提前申请电子印章)

1.进入“凯业建管”(http://www.sckyjg.com/)主页,点击进入“新版-电子评审系统”-“供应商-登录”。



2.点击“采购项目信息”。



3.找到须要报名的项目并付款获取文件并完成报名。

首页 / 采购项目列表

项目类型 项目名称

类型	项目名称	项目编号	报名时间	项目报名
工程	新版测试1 (请勿报名)	00001	离报名结束还有 0天00时00分23秒	<input type="button" value="去报名"/>

共 1 条 < 1 >

标书售卖热线: 0833-2408678

项目基本信息

项目名称	新版测试1 (请勿报名)	采购单位	四川凯业建管
项目编号	00001	报名时间	2025-06-23 10:45:00 至 2025-06-23 11:00:00
信息服务费	0.10	报名是否预审	不预审
招标文件	<input type="button" value="下载标书"/>		
报名材料说明			

您已报名过该项目, 可以去工作台查询报名详情

4. 回到供应商登录后页面点击“工作台” - “已报名” - “下载标书” - “上传投标文件”。

四川凯业建设项目管理集团有限公司《电子评标系统》 [首页] [采购项目信息] [客户端下载]

工作台

恭喜, 您的资料已通过审核

1 已报名	1 今日开标项目	0 评审等候大厅	0 我的受邀
----------	-------------	-------------	-----------

理集团有限公司《电子评标系统》 [首页] [采购项目信息] [客户端下载]

← 返回 | 新版测试1 (请勿报名)

① 在线报名 报名成功

② 下载标书 未下载

③ 保证金/保函 无需保证金

④ 上传投标文件 2025-06-23 11:30 截止

⑤ 在线开标 2025-06-23 11:30

工作阶段	工作状态	操作
1 在线报名	报名成功	已报名成功
2 下载标书	待下载标书	<input type="button" value="下载标书"/>
3 保证金或保函	无需保证金	
4 投标文件上传		

截止时间: 2025-06-23 11:30

项目详细信息
投标状态
业主单位
项目类型
标书费用
报名截止时
投标截止时
开标时间
项目联系人
联系电话

← 返回 新版测试1 (请勿报名)

1 在线报名 报名成功
2 下载标书 已下载
3 保证金/保函 无需保证金
4 上传投标文件 2025-06-23 11:30 截止
5 在线开标 2025-06-23 11:30

工作阶段	工作状态	操作
1 在线报名	报名成功	已报名成功
2 下载标书	已下载标书	再次下载
3 保证金或保函	无需保证金	
4 投标文件上传	待上传	截止时间: 2025-06-23 11:30 上传投标文件
5 在线开标	今日开标	开标时间: 2025-06-23 11:30

项目详细信息
投标状态 报名成功
业主单位 四川凯业建管
项目类型 工程
标书费用 0.10
报名截止时间 2025-06-23 11:30
投标截止时间 2025-06-23 11:30
开标时间 2025-06-23 11:30
项目联系人
联系电话

5. 点击“客户端下载”并完成安装。

2 下载标书 已下载
3 保证金/保函
4 上传投标文件

状态
成功
下载标书
保证金
上传
开标

投标文件上传

1. 请用《谷胜云标客户端》软件制作加密的投标文件并上传 [\(客户端下载\)](#)
2. 必须上传对应项目制作的投标文件
3. 文件大小不超过300MB

* 投标文件

备注

6. 打开“谷胜云标客户端”，点击“平台地址”-“添加地址”，平台地址输入“www.sckyjg.com”后会自动跳转显示“凯业建管”，输入供应商登录账号及密码后登录制作投标文件（盖章、加密）。**注意：加密时一定要牢记密码，否则可能无法进行开标解密而造成废标。**




谷胜云标客户端
版本号: 1.2.10



供应商登录

+ 添加地址 管理地址

登录



谷胜云标客户端
版本号: 1.2.10

凯业建管

凯业建管

凯业建管

技术支持
© 成都谷胜信息技术有限公司

请输入投标网址

 凯业建管

确定 取消

登录



7.将制作好的投标文件上传。

投标文件上传



1. 请用《谷胜云标客户端》软件制作加密的投标文件并上传 ([客户端下载](#))
2. 必须上传对应项目制作的投标文件
3. 文件大小不超过300MB

* 投标文件

请上传正确的投标文件

备注

8.进入开标大厅并签到（签到只能在开标截止时间前 30 分钟内完成）。**注意：未按要求签到的供应商可能造成废标。**

①
在线报名
报名成功

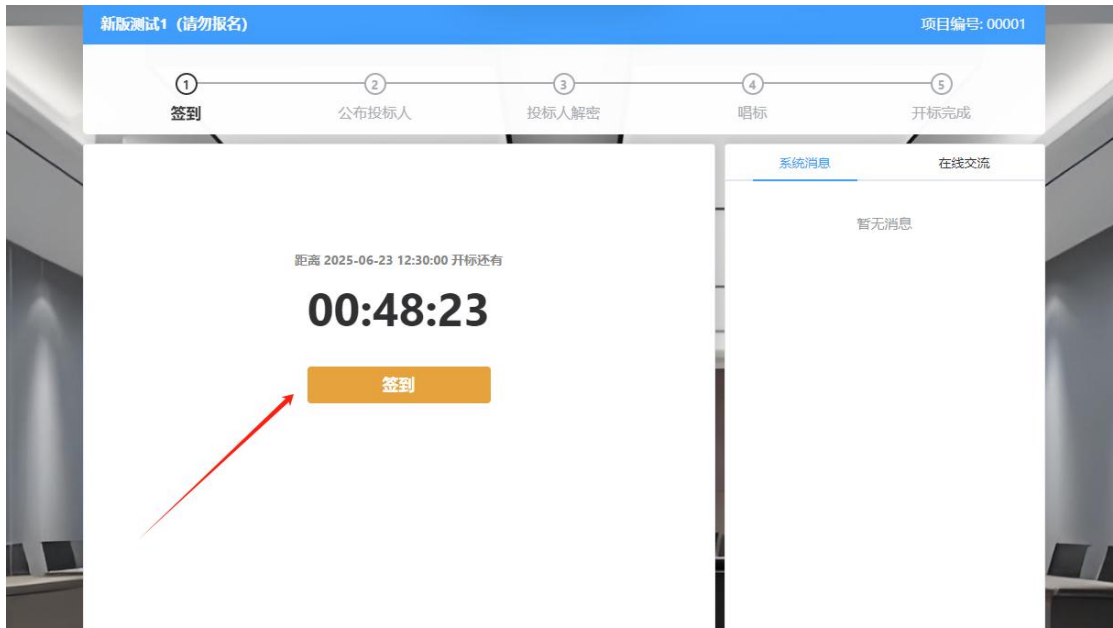
②
下载标书
已下载

③
保证金/保函
无需保证金

④
上传投标文件
已上传

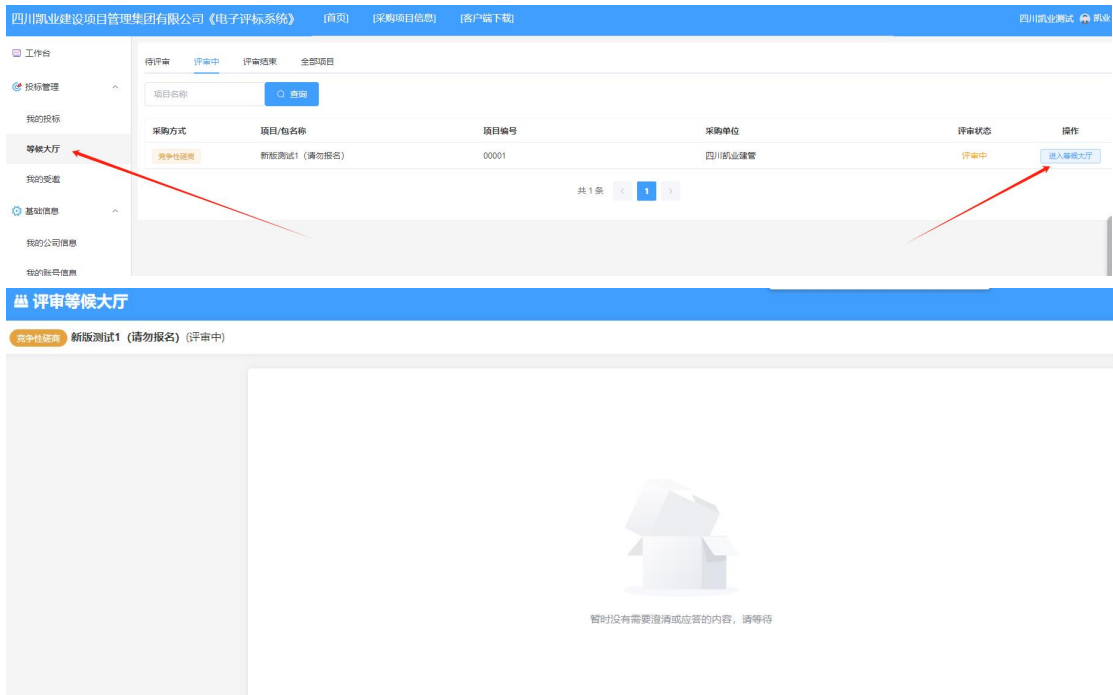
⑤
在线开标
2025-06-23 12:30

工作阶段	工作状态	操作
1 在线报名	报名成功	已报名成功
2 下载标书	已下载标书	再次下载
3 保证金或保函	无需保证金	
4 投标文件上传	已上传 上传时间:2025-06-23 11:40	截止时间: 2025-06-23 12:30 <input type="button" value="模拟解密"/> <input type="button" value="撤回文件"/> <small>若需要重新上传, 可先撤回文件再上传</small>
5 在线开标	今日开标	开标时间: 2025-06-23 12:30 <input type="button" value="进入开标大厅"/>



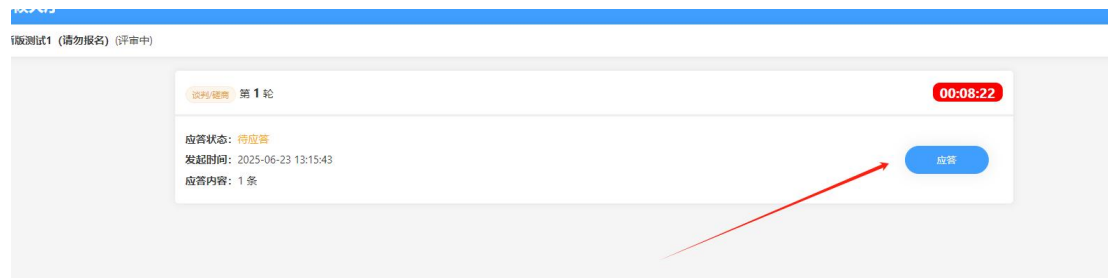
9. 开标开始后请注意系统发出的解密请求，并按要求进行解密。**注意：未按要求解密的供应商可能造成废标。**

10. 开标完成后，供应商应进入等候大厅进行等待，并留意系统发出的澄清、磋商、谈判等应答内容，直至评审结束。**注意：未按要求应答的供应商可能造成废标。**

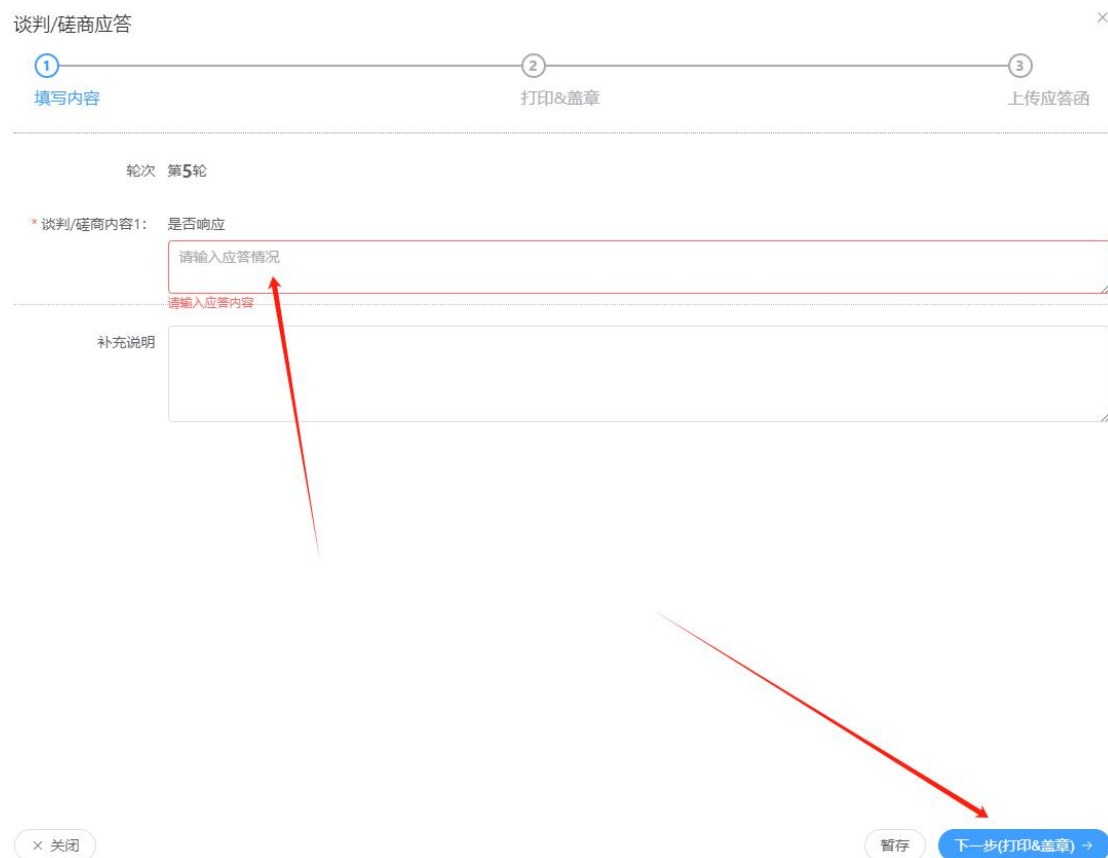


11. 当系统发起磋商、澄清响应时，按以下步骤进行

(1) 点击应答或澄清内容



(2) 据实填写响应



(3) 生成承诺函后先另存为 PDF 后，打开“谷胜云标客户端”，点击“PDF 文件盖章”-“导入 PDF 文件”，确认签章后保存。

谈判/磋商应答

提示：请确认响应函内容，若确认无误，则可选择以下任意一种方式制作电子响应函：
1、将内容另存为PDF文件，并使用电子投标客户端工具加盖电子章，下一步上传盖章后的PDF文件
2、暂未申领电子章的供应商，可打印纸质响应函并加盖公章，下一步扫描为PDF文件上传；
(若响应内容发生变更，请点击“重新生成”更新内容)

谈判/磋商承诺函

项目名称	新版测试1 (请勿报名)	包号	/
项目编号	00001	投标供应商	四川凯业测试
轮次	第 5 轮	生成时间	2025-06-23 14:11:39

实质性变动内容或统一要求：

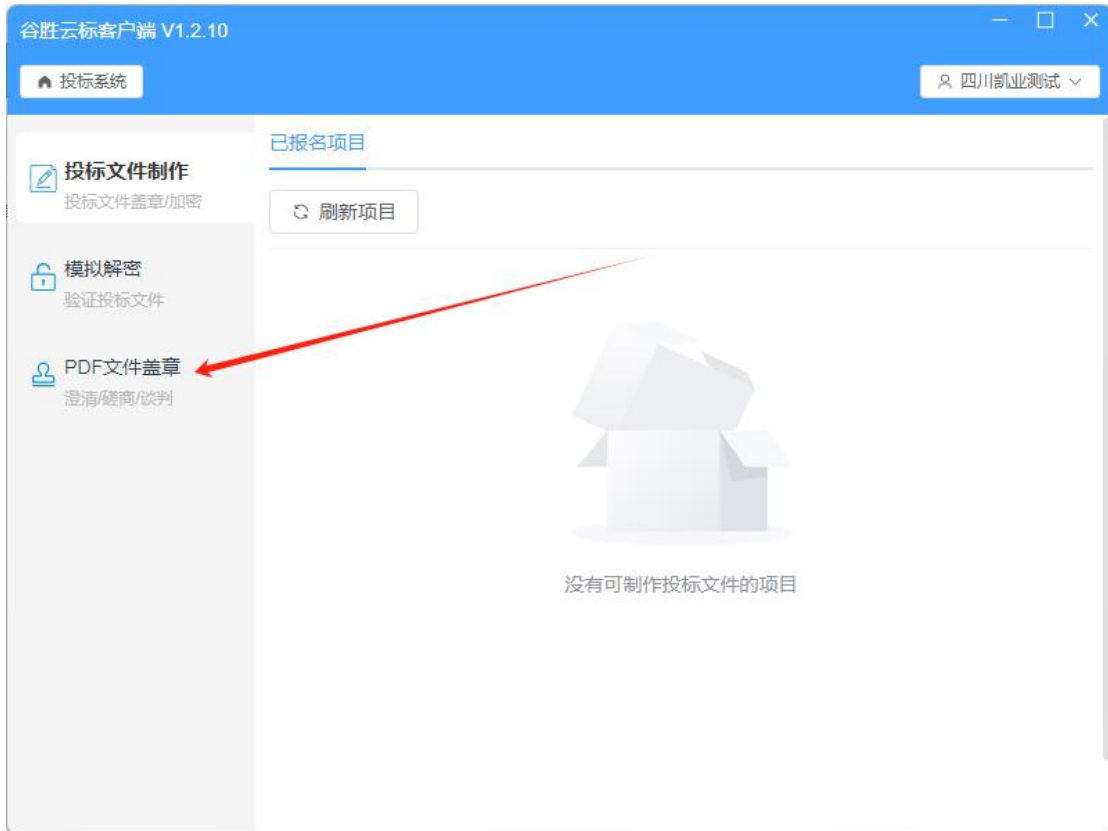
1	问题：是否响应
	响应：完全响应

补充说明：

投标单位（盖章）：

2025年06月23日

← 上一步 × 关闭 重新生成 另存为PDF 打印 下一步 →



(4) 上传盖章后响应文件后发送，完成响应。

谈判/磋商应答 ×

① 填写内容 ② 打印&盖章 ③ 上传应答函

* 应答函PDF文件 ←

上传加盖公章的PDF文件，文件大小不超过50M

附件

若需要上传多个附件或者特殊的文件格式，请压缩成zip或者rar格式的文件上传，文件大小不超过50M

← 上一步 × 关闭 ▶ 发送

(5) 二轮及以上报价/澄清操作流程同上述磋商一致。